



III ISTITUTO COMPRENSIVO "G. RODARI"
ACIREALE

PROTOCOLLO
PER LA PREVENZIONE E LA GESTIONE
DEI CASI DI
BULLISMO E CYBERBULLISMO

INDICE

PREMESSA

Finalità del protocollo

PARTE I

BULLISMO E CYBERBULLISMO

- Cosa sono bullismo e cyberbullismo
- Tipologie di bullismo e cyberbullismo
- Principali differenze tra bullismo tradizionale e cyberbullismo

RIFERIMENTI LEGISLATIVI E RESPONSABILITA' GIURIDICA

- La legge n. 71/2017
- Principale normativa scolastica di riferimento

PARTE II

- **COSA FARE? LE RESPONSABILITA' E LE AZIONI DELLA SCUOLA**
 - **PREVENZIONE**
 - **PROCEDURE SCOLASTICHE IN CASO DI ATTI DI BULLISMO E CYBERBULLISMO**
-

PREMESSA

Finalità del protocollo

Questo documento è stato prodotto al fine di accrescere le conoscenze e le competenze degli operatori della scuola e delle famiglie, per accertare situazioni a rischio e individuare modalità che permettano di prevenire, affrontare e contrastare il fenomeno del bullismo e del cyberbullismo.

PARTE I

BULLISMO E CYBERBULLISMO

- Cosa sono bullismo e cyberbullismo
- Tipologie di bullismo e cyberbullismo
- Principali differenze tra bullismo tradizionale e cyberbullismo

Cos'è il bullismo

Il bullismo è un fenomeno, ben noto a scuola, definito come un comportamento aggressivo teso ad arrecare danno ad un'altra persona; è rivolto ad uno stesso individuo, si ripete nel tempo e spesso la vittima non riesce a difendersi.

Per potere parlare di bullismo dobbiamo essere in presenza di:

- Prepotenze intenzionali e soprusi che avvengono per lo più in un contesto di gruppo
- Azioni continuative e persistenti
- Azioni che mirano deliberatamente a danneggiare qualcuno in vari modi: verbale, fisico o psicologico
- Squilibrio di potere tra chi attacca e chi subisce: la persona oggetto di prepotenze non è capace di difendersi da sola.

Non si può parlare di bullismo per singoli episodi di prepotenza, di tipo occasionale. Questi possono essere anche molto gravi, ma rientrano in altre tipologie di comportamento: scherzo/litigio/reato.

Tipologie di bullismo

- **Fisico:** colpi, pugni, strattoni, calci, furto, danneggiamento degli oggetti personali della vittima
- **Verbale:** offese, minacce, soprannomi denigratori e prese in giro
- **Indiretto:** esclusione sociale, pettegolezzi, diffusione di calunnie, mettere in giro cattive voci.

Il bullismo si sviluppa in un gruppo in cui ogni membro gioca uno specifico ruolo: bullo, vittima, sostenitori del bullo, sostenitori della vittima e spettatori esterni passivi.

Cos'è il cyberbullismo

Il *cyberbullismo* è definito come un'azione aggressiva intenzionale, agita da un individuo o da un gruppo di persone, utilizzando mezzi elettronici, nei confronti di una persona che non può difendersi.

Il bullismo elettronico consiste quindi nell'uso di internet o altre tecnologie digitali finalizzato a insultare o minacciare qualcuno e costituisce una modalità di intimidazione pervasiva che può sperimentare qualsiasi adolescente che usa i mezzi di comunicazione elettronici.

Internet rappresenta per gli adolescenti un contesto di esperienze e di collegamento sociale irrinunciabile, ma nello stesso tempo espone i giovani utenti a nuovi rischi, derivanti da un uso distorto o improprio, volto a colpire intenzionalmente persone indifese e arrecare danno alla loro reputazione.

“Il cyberbullismo, in concreto, si presenta con l’atteggiamento tipico degli atti di bullismo con manifestazioni vessatorie ed approfittamento della debolezza della vittima; ciò che cambia è l’amplificazione devastante del messaggio per effetto delle tecnologie odierne utilizzate. Si tratta di comportamenti violenti esercitati in rete. Cambia l’ambiente e cambiano le vittime, ed il giovane autore si muoverà in assoluto anonimato; saranno frequenti comportamenti illeciti rientranti nelle minacce, ingiurie, diffamazione ma non potranno essere commessi reati che comportano fisicità”.

Tipologie di cyberbullismo

Le principali tipologie di cyberbullismo sono state classificate nel modo seguente:

- **Scritto-verbale:** offese e insulti tramite messaggi di testo, email, pubblicati su siti, social network o tramite telefono (es. telefonate mute)
 - **Visivo:** diffusione di foto o video che ritraggono situazioni intime, violente o spiacevoli tramite cellulare, siti Web e social network
 - **Esclusione:** esclusione dalla comunicazione online, dai gruppi
 - **Impersonificazione:** furto, appropriazione, uso e rivelazione ad altri di informazioni personali come le credenziali d'accesso all'account e-mail, ai social network.
-

Principali differenze rispetto al bullismo tradizionale

Il cyberbullismo, che come il bullismo è un comportamento volontario e deliberato, ha come elemento di stretta identificazione il contatto elettronico, ma rispetto al bullismo ha differenti caratteristiche:

- l'apparente anonimato e la percezione, da parte di chi commette atti di cyberbullismo, di una più difficile reperibilità, cioè il cyberbullo non è del tutto consapevole che è comunque rintracciabile;
- l'indebolimento delle remore etiche: lo schermo impedisce o rende più difficile attivare sentimenti di empatia, tende a minimizzare la sofferenza della vittima;
- l'innesto di effetti come quello dell'imitazione, cioè la tendenza a fare qualcosa "perché lo fanno tutti";
- la tendenza al disimpegno morale del cyberbullo ed a trovare una giustificazione al proprio comportamento;
- il cambio di percezione di ciò che è ritenuto socialmente accettabile;
- l'assenza di limiti spazio-temporali: "posso agire quando voglio e quello che ho scritto può rimanere in un tempo indefinito con conseguente aggravio della sofferenza";
- non necessarietà della reiterazione del fatto: se nel bullismo tradizionale, la ripetizione dell'atto è uno dei criteri da considerare, **nel cyberbullismo il criterio della reiterazione delle condotte è poco rilevante**: la possibilità che un pubblico potenzialmente planetario visioni il materiale pubblicato *online*, può essere considerata come "ripetizione", in quanto un singolo gesto può oltrepassare, grazie alle tecnologie, ogni limite di spazio e tempo; **di conseguenza anche solo un atto, che nel mondo reale non è sufficiente per parlare di bullismo, lo è nel mondo virtuale per parlare di cyberbullismo.**

Un confronto articolato fra bullismo tradizionale e cyberbullismo ci porta a evidenziare queste principali differenze:

BULLISMO	CYBERBULLISMO
Le prepotenze avvengono a scuola o nei momenti di ritrovo al di fuori del contesto scolastico	Le prepotenze online possono avvenire in qualsiasi momento e luogo in cui si è connessi
I bulli di solito sono studenti o compagni di classe	I cyberbulli possono essere sconosciuti
I testimoni delle azioni di prepotenza e di aggressività sono i compagni, gli amici di scuola o altre persone frequentate dalla vittima e dal bullo.	I testimoni possono essere innumerevoli. Il "materiale" usato dai cyberbulli può essere diffuso in tutto il mondo. Un commento, un'immagine o un video postati possono essere potenzialmente in uso da parte di milioni di persone

La presenza del gruppo facilita e a volte incoraggia i comportamenti di prevaricazione	Il bullo virtuale spesso agisce da solo e tende a fare ciò che non avrebbe coraggio di fare nella vita reale se non avesse la protezione del mezzo informatico. Approfitta della presunta invisibilità, attraverso la quale vuole esprimere il proprio potere e dominio.
I testimoni sono tendenzialmente passivi o incoraggiano il bullo.	Gli spettatori possono essere passivi, ma possono essere anche attivi e partecipare alle prepotenze virtuali
Il bullo percepisce e vede le conseguenze del suo comportamento.	Il bullo virtuale non vede le conseguenze delle proprie azioni; questo, in parte, può ostacolare la comprensione empatica della sofferenza provata dalla vittima e limitarne la consapevolezza.
Nel bullismo tradizionale sono solo i bulli ad eseguire i comportamenti aggressivi e la vittima raramente reagisce al bullo. Se reagisce (i così detti 'bulli/vittime') lo fa nei confronti di qualcuno percepito come più debole.	Nel bullismo virtuale, pure chi è vittima nella vita reale o non gode di un'alta popolarità a livello sociale, può diventare un cyberbullo, anche nei confronti dello stesso bullo "tradizionale".
Gli atti devono essere reiterati	Un singolo atto può costituire azione di cyberbullismo perché in rete la potenziale diffusione è immediata ed esponenziale.

RIFERIMENTI LEGISLATIVI

La legge

Nella Gazzetta del 3 giugno 2017 è stata pubblicata la **Legge 29 maggio 2017 n. 71** recante "*Disposizioni a tutela dei minori per la prevenzione ed il contrasto del fenomeno del cyberbullismo*".

Le principali novità introdotte dal provvedimento sono le seguenti:

- **Obiettivo della legge:** *il provvedimento intende contrastare il fenomeno del cyberbullismo in tutte le sue manifestazioni, con azioni a carattere preventivo e con una strategia di attenzione, tutela ed educazione nei confronti dei minori coinvolti, sia nella posizione di vittime sia in quella di responsabili di illeciti, assicurando l'attuazione degli interventi senza distinzione di età nell'ambito delle istituzioni scolastiche.*
- **Definizione di «cyberbullismo»:** *con questa espressione si intende "qualunque forma di pressione, aggressione, molestia, ricatto, ingiuria, denigrazione, diffamazione, furto d'identità, alterazione, acquisizione illecita, manipolazione, trattamento illecito di dati personali in danno di minorenni, realizzata per via telematica, nonché la diffusione di contenuti on line aventi ad oggetto anche uno o più componenti della famiglia del minore il cui scopo intenzionale e predominante sia quello di isolare un minore o un gruppo di minori ponendo in atto un serio abuso, un attacco dannoso, o la loro messa in*

ridicolo".

- **Oscuramento del web:** la vittima di cyberbullismo, che abbia compiuto almeno 14 anni, e i genitori o esercenti la responsabilità sul minore, può inoltrare al titolare del trattamento o al gestore del sito internet o del social media un'istanza per l'oscuramento, la rimozione o il blocco di qualsiasi altro dato personale del minore, diffuso nella rete internet. Se non si provvede entro 48 ore, l'interessato può rivolgersi al Garante della Privacy che interviene direttamente entro le successive 48 ore.
- **Ruolo della scuola nel contrasto al cyberbullismo:** in ogni istituto tra i professori sarà individuato un referente per le iniziative contro il bullismo e il cyberbullismo. Al dirigente spetterà informare subito le famiglie dei minori coinvolti in atti di bullismo e, se necessario, convocare tutti gli interessati per adottare misure di assistenza alla vittima e sanzioni e percorsi rieducativi per l'autore. Più in generale, il Miur ha il compito di predisporre linee di orientamento di prevenzione e contrasto puntando, tra l'altro, sulla formazione del personale scolastico e la promozione di un ruolo attivo degli studenti, mentre ai singoli istituti è demandata l'educazione alla legalità e all'uso consapevole di internet. Alle iniziative in ambito scolastico collaboreranno anche polizia postale e associazioni del territorio. Il dirigente scolastico che venga a conoscenza di atti di cyberbullismo (salvo che il fatto costituisca reato) deve informare tempestivamente i soggetti che esercitano la responsabilità genitoriale o i tutori dei minori coinvolti e attivare adeguate azioni di carattere educativo.
- **Ammonimento da parte del questore:** è stata estesa al cyberbullismo la procedura di ammonimento prevista in materia di stalking ([art. 612-bis c.p.](#)). In caso di condotte di ingiuria ([art. 594 c.p.](#)), diffamazione ([art. 595 c.p.](#)), minaccia ([art. 612 c.p.](#)) e trattamento illecito di dati personali ([art. 167 del codice della privacy](#)) commessi mediante internet da minori ultraquattordicenni nei confronti di altro minorenne, fino a quando non è proposta querela o non è presentata denuncia, è applicabile la procedura di ammonimento da parte del questore. A tal fine il questore convoca il minore, insieme ad almeno un genitore o ad altra persona esercente la responsabilità genitoriale; gli effetti dell'ammonimento cessano al compimento della maggiore età.
- **Piano d'azione e monitoraggio:** presso la Presidenza del Consiglio è istituito un tavolo tecnico con il compito di redigere un piano di azione integrato per contrastare e prevenire il bullismo e realizzare una banca dati per il monitoraggio del fenomeno.

Principale normativa scolastica di riferimento

Linee guida del MIUR del 13 Aprile 2015 aggiornate il 27 Ottobre 2017, nel 2019 e con nota Miur 482 del 18.02.2021 “*Linee di orientamento per azioni di prevenzione e di contrasto al bullismo e al cyber bullismo*”

Direttiva Ministero Pubblica Istruzione 15 Marzo 2014 “Linee di indirizzo ed indicazioni in materia di utilizzo di telefoni cellulari e di altri dispositivi elettronici durante l’attività didattica, irrogazione di sanzioni disciplinari, dovere di vigilanza e di corresponsabilità dei genitori e dei docenti”. In base alla Direttiva, tutte le componenti scolastiche (...) devono aprire una fase di riflessione sulle problematiche che sono oggetto della direttiva stessa, fino a promuovere le iniziative utili tra le quali si sollecita un intervento deciso sull’utilizzo di cellulari e altri dispositivi elettronici durante le attività didattiche che va fortemente vietato anche mediante il ricorso a sanzioni disciplinari.

Direttiva Ministero Pubblica Istruzione 16/2007 “Linee di indirizzo generale ed azioni a livello nazionale per la prevenzione e la lotta al bullismo”. La direttiva, oltre ad affidare ai Dirigenti scolastici, ai docenti, al personale ATA e ai genitori la responsabilità di trovare spazi per affrontare il tema del bullismo e della violenza attraverso un’efficace collaborazione nell’azione educativa volta a sviluppare negli studenti valori e comportamenti positivi e coerenti con le finalità educative dell’istituzione scolastica, si sofferma nella previsione di iniziative di carattere preventivo, non dimenticando la fondamentale funzione delle sanzioni disciplinari.

DPR 249/98 e DPR 235/2007 Statuto delle studentesse e degli studenti

Anche lo Statuto affronta il problema pur non riferendosi direttamente al fenomeno del cyberbullismo. Di rilievo è il riferimento alla normativa riguardante la fase disciplinare, con la previsione di un regolamento scolastico che specifichi illeciti e sanzioni, ma con l’espresso superamento del modello sanzionatorio repressivo e l’apertura ad un modello ispirato al principio educativo.

PARTE II

COSA FARE? LE RESPONSABILITA’ E LE AZIONI DELLA SCUOLA

Il Team per le emergenze

All’interno della scuola è presente un gruppo o **team specializzato per la gestione dei casi** formato da 2-3 persone specificamente formate sul tema delle azioni indicate contro il bullismo tra cui: insegnanti con competenze trasversali e figure professionali diverse che lavorano nella scuola (psicologo o psicopedagogo).

Il team per le emergenze si riunisce a scuola in orario scolastico ed extrascolastico svolgendo i compiti di presa in carico e valutazione del caso, decisioni relative alla tipologia di intervento da attuare in prima istanza, interventi di implementazione (individuali, per il recupero della relazione, indiretti nella classe), monitoraggio nel tempo e connessione con i servizi del territorio.

Le misure su cui la scuola può lavorare per contrastare il fenomeno del bullismo e del cyberbullismo ruotano intorno a tre punti, con responsabilità e ruoli sia interni, sia esterni.

Questi tre punti riguardano:

- **la prevenzione**
- **la collaborazione con l'esterno**
- **l'intervento in casi accertati: misure correttive e sanzioni**

La maniera migliore per prevenire e contrastare il fenomeno del bullismo e del cyberbullismo è quella di adottare una politica scolastica integrata consistente in un insieme coordinato di azioni in cui siano coinvolte tutte le componenti scolastiche ed in cui tutti gli adulti (dirigente, docenti, personale non docente, genitori) si assumano la responsabilità di entrare in relazione con gli alunni e di fornire prima di tutto informazioni ed aiuto. Il recupero dei "bulli" e dei "cyberbulli" può avvenire solo attraverso l'intervento educativo sinergico delle agenzie preposte alla loro educazione e, quindi, famiglia, scuola, istituzioni.

A fianco dell'intervento educativo-preventivo, si dovranno tuttavia applicare nei confronti dei bulli e dei cyberbulli delle misure disciplinari e delle misure di intervento che dimostrino chiaramente che la scuola condanna fermamente i soprusi, i comportamenti aggressivi ed ogni forma di prepotenza, sia online sia offline (approccio a "Tolleranza zero").

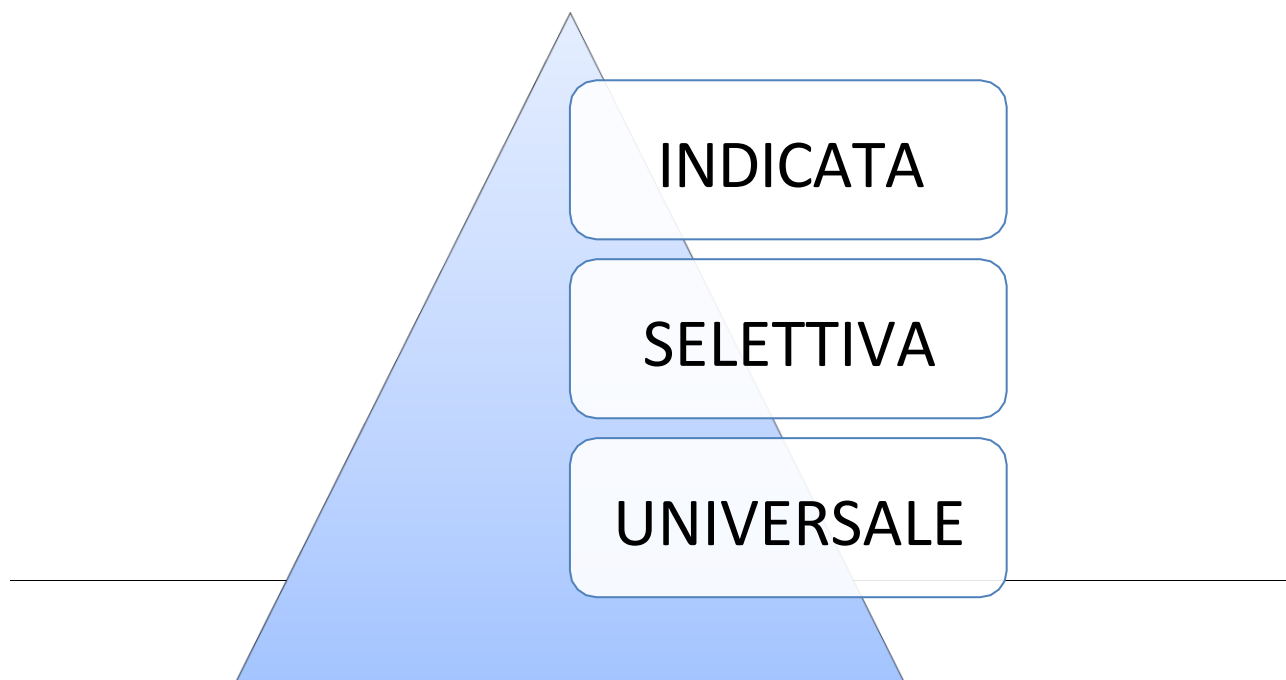
QUALE PREVENZIONE?

La prevenzione risulta essere elemento indispensabile per:

1. promuovere e rafforzare le competenze, le attitudini e i comportamenti che promuovono il benessere;
2. ridurre il rischio fermando l'evoluzione del problema e contrastandone la manifestazione;
3. ridurre l'impatto sociale e personale di un comportamento problematico.

Prevenire all'interno della scuola significa adottare un approccio sistemico al fine di promuovere consapevolezza negli alunni, nei docenti, nel personale non docente e nelle famiglie sulla natura del bullismo, sulle possibili conseguenze che può avere per la vittima, per gli spettatori e per coloro che agiscono in modo prepotente.

Secondo gli studiosi si possono individuare tre livelli di prevenzione:

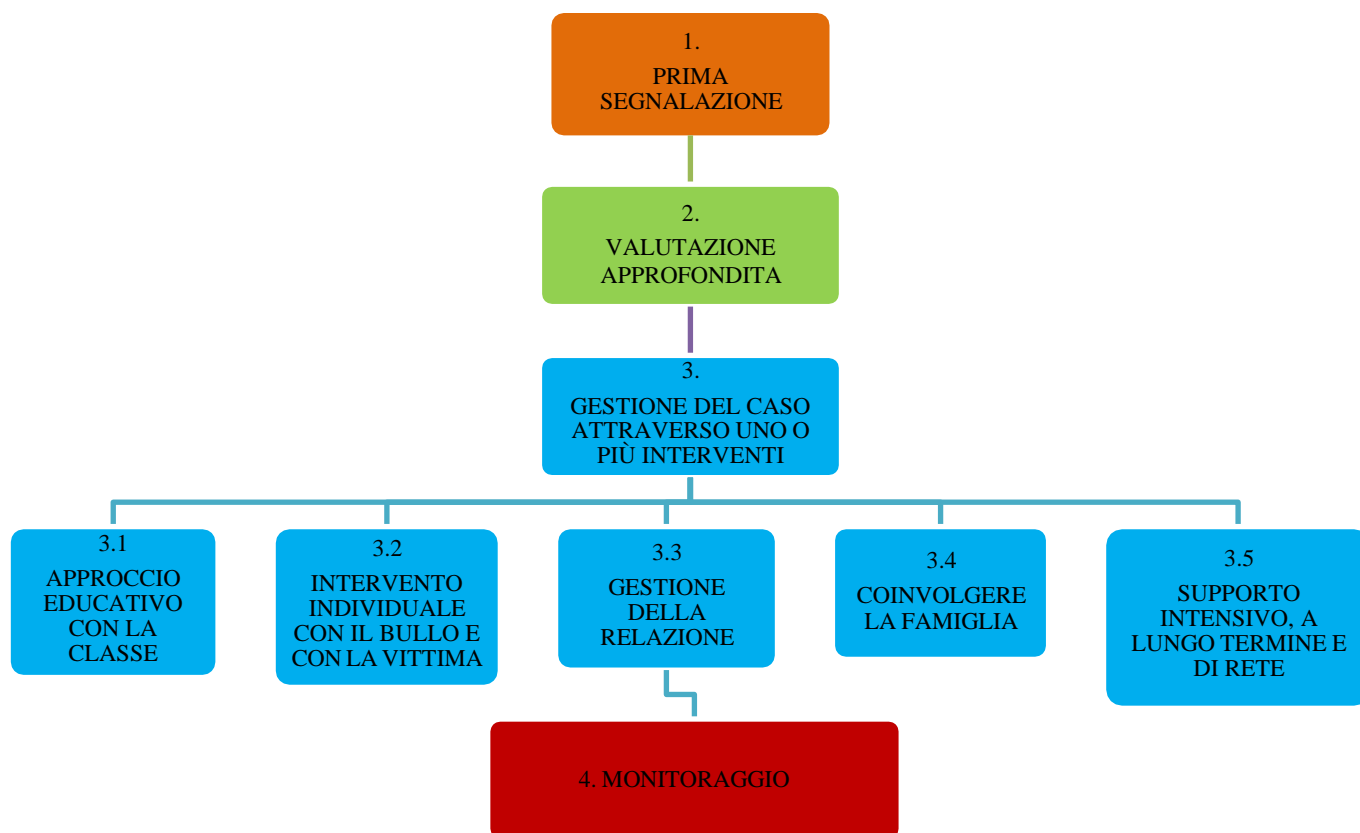


1. **PREVENZIONE UNIVERSALE:** si tratta di interventi destinati a tutta la popolazione scolastica. È indispensabile per attivare un processo di responsabilizzazione e di cambiamento nella maggioranza silenziosa.
2. **PREVENZIONE SELETTIVA:** prevede interventi rivolti a gruppi a rischio per condizioni ambientali o per fattori individuali/sistemici. Permette di potenziare le capacità di affrontare le difficoltà, di regolare le emozioni, di avere strategie per risolvere i problemi.
3. **PREVENZIONE INDICATA:** si tratta di interventi individualizzati che riguardano studenti/studentesse in cui si è evidenziata la presenza di alcuni comportamenti problematici.

PROCEDURE SCOLASTICHE IN CASO DI ATTI DIBULLISMO E DI CYBERBULLISMO

La procedura in caso di atti di bullismo e di cyberbullismo prevede quattro fasi:

1. Prima segnalazione
2. Valutazione approfondita
3. Gestione del caso attraverso uno o più interventi
4. Monitoraggio



1. PRIMA SEGNALAZIONE

La **fase di prima segnalazione** ha lo scopo di accogliere la segnalazione di un caso presunto di bullismo e prendere in carico la situazione. Di fronte a episodi di presunto bullismo è importante che venga raccolta una documentazione dal dirigente Scolastico, dal Referente d'Istituto e dal Team preposto della scuola sui fatti accaduti, su chi è stato coinvolto, dove si sono svolti gli episodi, in che circostanza, quante volte, etc., in modo da acquisire dati oggettivi.

La SCHEDE DI PRIMA SEGNALAZIONE è scaricabile dal sito dell'Istituto Stenio e allegata in calce a questo protocollo.

Può essere compilata da: vittima, compagni, testimoni, insegnanti della classe o dell'istituto, personale ATA, dirigente scolastico, familiari della vittima o del bullo.

Non è detto che la prima segnalazione corrisponda necessariamente a un vero e proprio caso di bullismo, ha solo lo scopo di attivare un processo di presa in carico di una situazione che deve essere valutata in modo approfondito. La scheda dovrà pervenire al Team di gestione dell'emergenza.

2. VALUTAZIONE APPROFONDATA

Il referente/team bullismo provvederà a raccogliere le informazioni sull'accaduto utilizzando la SCHEDE DI VALUTAZIONE APPROFONDATA (vd. allegato) per valutare se si è di fronte a un caso di bullismo, di che tipo, la frequenza, la gravità...

SCOPO	CONTENUTO	CHI	QUANDO
Raccolta di informazioni per valutare esattamente la tipologia e la gravità dei fatti e definire un intervento	<ul style="list-style-type: none">– Informazioni sull'accaduto;– tipologia e gravità dei fatti;– informazioni su chi è coinvolto e con quale ruolo;– livello di sofferenza della vittima;– caratteristiche di rischio del bullo	Viene effettuata dal team bullismo attraverso interviste e colloqui con gli attori principali, singoli o gruppi	Entro pochi giorni da quando è stata presentata la scheda di segnalazione

In questa fase è importante astenersi dal formulare giudizi; è piuttosto necessario creare un clima di empatia, di solidarietà e di disponibilità al confronto che permetta un'oggettiva raccolta di informazioni; l'adulto è un mediatore in un contesto neutro.

Tutto il Consiglio di Classe costituisce parte coinvolta e di supporto nell'affrontare la situazione segnalata al fine di: raccogliere ulteriori informazioni (anche attraverso la somministrazione di

appositi strumenti agli alunni quali self report, questionari...) concordando modalità di soluzione e analizzando le risorse disponibili dentro e fuori dellascuola (psicologo, medico, altri...).

3. GESTIONE DEL CASO

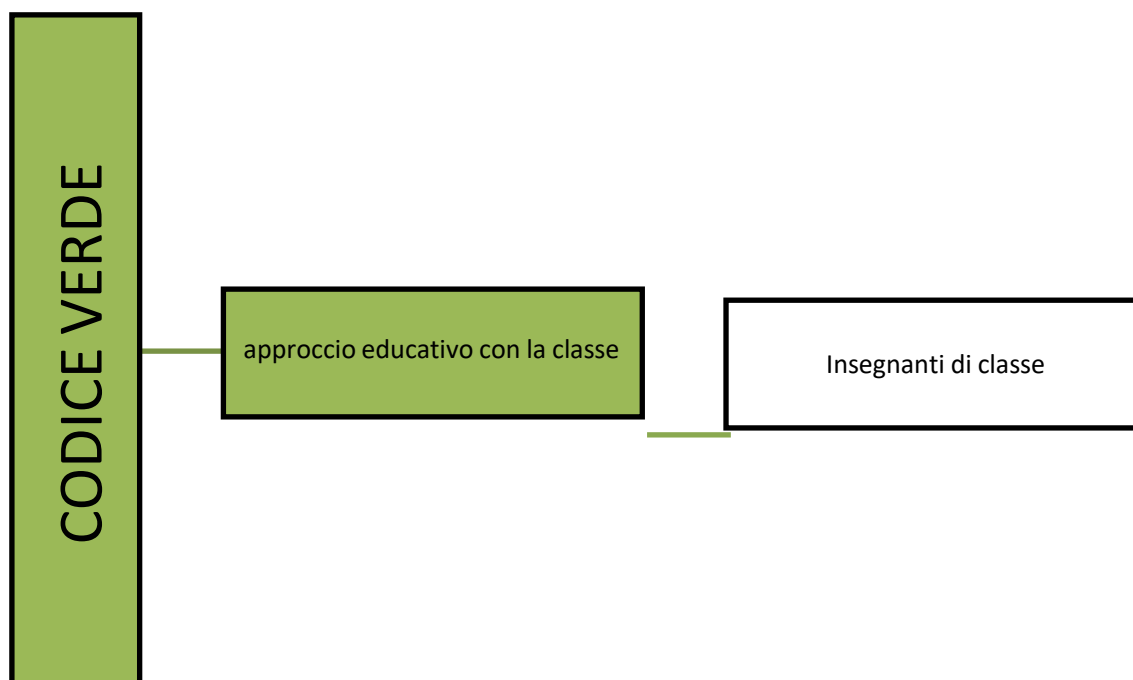
Dalla lettura dei dati della scheda di valutazione approfondita è possibile stabilire il livello di rischio e, conseguentemente, il tipo di intervento da fare.

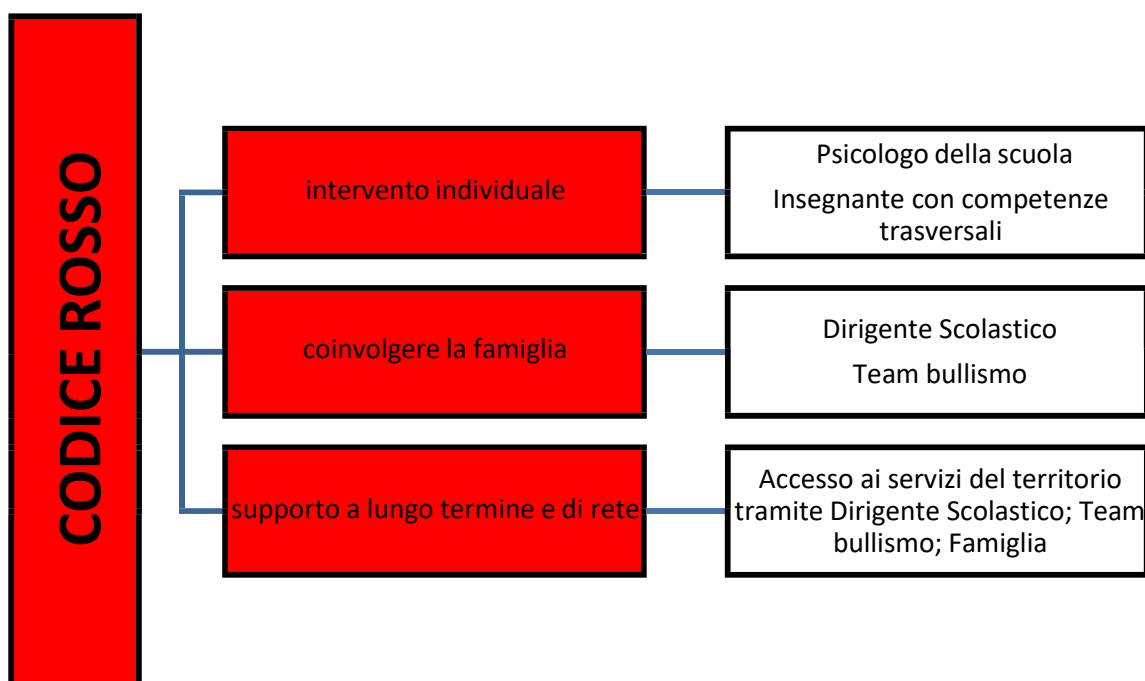
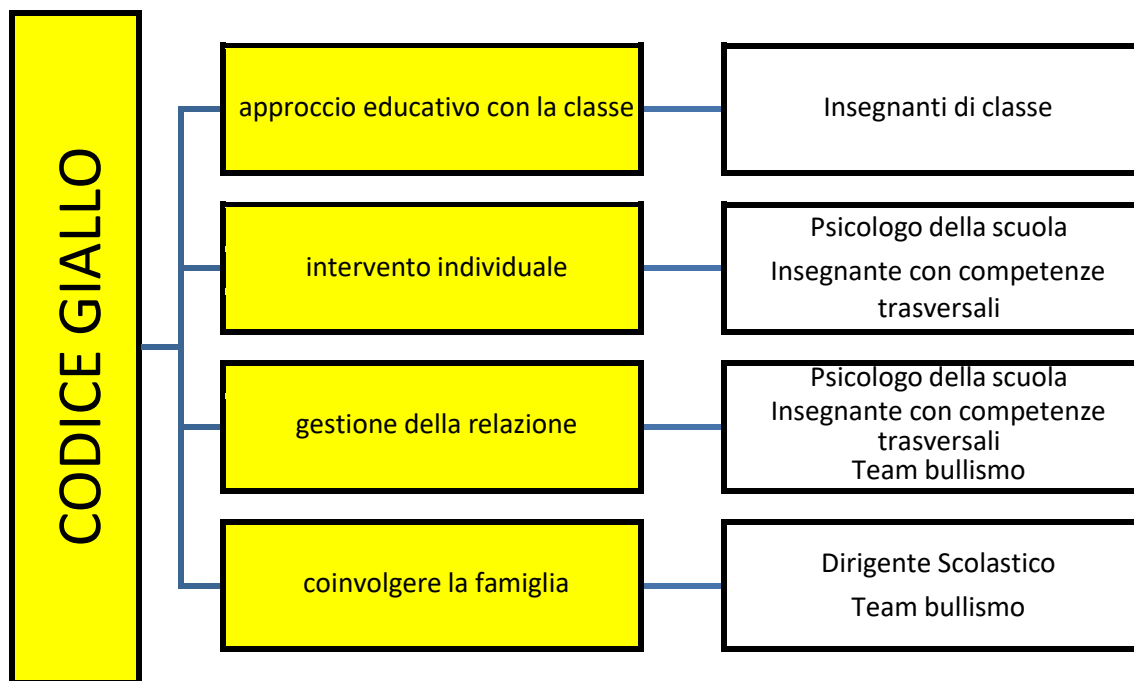
LIVELLO DI RISCHIO DI BULLISMO E DI VITTIMIZZAZIONE	LIVELLO SISTEMATICO DI BULLISMO E VITTIMIZZAZIONE	LIVELLO DI URGENZA DI BULLISMO E VITTIMIZZAZIONE
Codice verde	Codice giallo	Codice rosso
Situazione da monitorare con interventi preventivi nella classe	Interventi indicati e strutturati a scuola e in sequenza coinvolgimento della rete se non ci sono risultati	Interventi di emergenza con supporto della rete

Sulla base di quanto rilevato:

- Se i fatti NON SONO configurabili come bullismo o cyberbullismo non si interverrà in modo specifico, ma si proseguirà con il piano educativo (prevenzione universale).
- Se i fatti SONO confermati da prove oggettive: raccolte le informazioni e valutata la gravità della situazione della vittima, del bullo e del gruppo/contexto il Team deciderà quali azioni intraprendere.

Nel caso in cui i fatti siano confermati, si procede con la convocazione del Consiglio di classe e valutazione del tipo di provvedimento disciplinare, secondo la gravità.





In relazione al livello di urgenza di bullismo e vittimizzazione si prevede:	1. Interazione con la famiglia della vittima per circoscrivere i termini del problema
	2. Comunicazione ai genitori del bullo/cyberbullo (convocazione) con lettera del Dirigente
	3. Eventuale avvio della procedura giudiziaria: denuncia ad un organo di polizia o all'autorità giudiziaria (Carabinieri, Polizia Postale, ecc.) per attivare un procedimento di ammonimento o penale (eventuale querela di parte)

4. Nel caso la famiglia non collabori, giustifichi, mostri atteggiamenti oppositivi o comunque inadeguatezza, debolezza educativa o sia recidiva nei comportamenti: segnalazione ai Servizi Sociali del Comune

4. MONITORAGGIO

Il monitoraggio a breve e a lungo termine si pone l'obiettivo di valutare l'eventuale cambiamento a seguito dell'intervento.

Il monitoraggio a breve termine dovrebbe essere fatto dopo circa una settimana per verificare se qualcosa è cambiato cioè se la vittima ha percepito di non essere più vittima oppure se il bullo/bulli hanno fatto quanto concordato durante i colloqui con il team o con gli insegnanti.

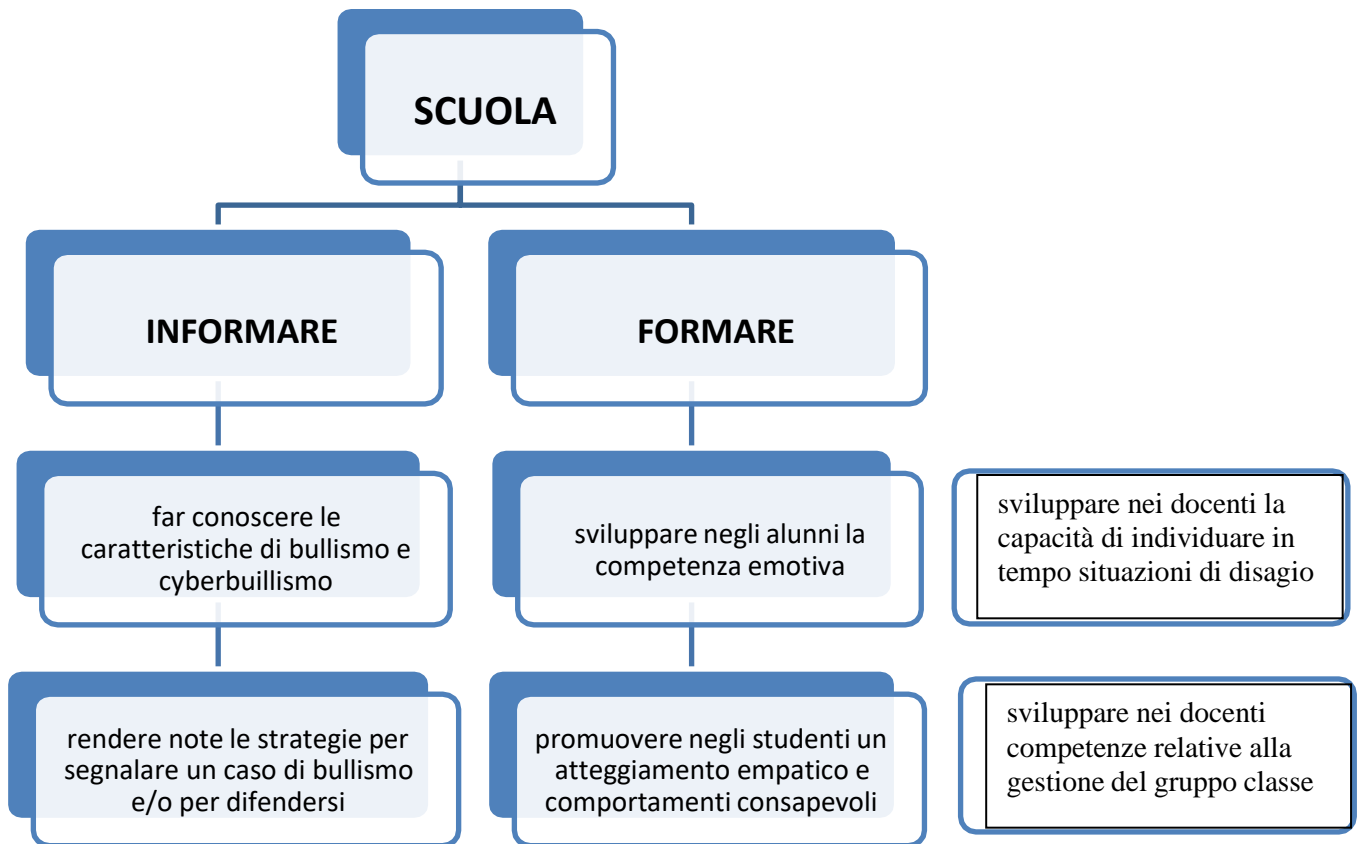
Un monitoraggio più a lungo termine potrebbe essere fatto dopo 1 o 2 mesi per verificare che la situazione si mantenga nel tempo.

Se il monitoraggio evidenzia che la situazione non è risolta, allora il processo deve iniziare di nuovo.

SCOPO	CONTENUTO	CHI	QUANDO
Rafforzamento del percorso educativo all'interno della classe e/o del gruppo coinvolto	Informazioni sull'evoluzione della situazione	Il Dirigente, i docenti del Consiglio di classe, referente bullismo e gli altri soggetti coinvolti. Il monitoraggio è rivolto alla vittima e al bullo/cyberbullo	<ol style="list-style-type: none">1. Monitoraggio a breve termine (es.1 settimana)2. Monitoraggio a lungo termine (es.1 mese)

CONCLUSIONI

La scuola ha il dovere di intervenire a fronte di atti di prevaricazione e bullismo con interventi mirati e strategici che nascono, prima di tutto, dalla prevenzione. Per questa ragione è essenziale considerare l'importanza di percorsi volti a informare e a formare.



PRIMA SEGNALAZIONE

dei casi di (presunto) bullismo e vittimizzazione

da consegnare alla segreteria didattica in busta chiusa indirizzata al Team contro il Bullismo e il cyberbullismo

Alla cortese attenzione del Team

Persona che compila la segnalazione:
Data:
Luogo:
1 – La persona che segnala il caso del presunto bullismo è Y La vittima _____ Y Un compagno _____ Y Padre/madre/tutore _____ della _____ vittima Y Un insegnante _____ Y Altri _____ –
2 - Vittima _____ classe _____
Altre vittime _____ classe _____
Altre vittime _____ classe _____

3 – Bullo o bulli (o presunti)

Nome _____ classe _____

Nome _____ classe _____

Nome _____ classe _____

4 – Descrizione breve del problema. Dare esempi concreti degli episodi di prepotenza

5 – Quante volte sono successi gli episodi?

Firma del segnalatore

Valutazione approfondita dei casi di bullismo e vittimizzazione

Nome del membro del team che compila lo screening:

Data:

Scuola:

1. Data della segnalazione del caso di bullismo:
2. La persona che ha segnalato il caso di bullismo era:
 - Y La vittima
 - Y Un compagno della vittima, nome
 - Y Madre/ Padre della vittima, nome
 - Y Insegnante, nome
 - Y Altri:
3. Nome e ruolo della persona della scuola che ha compilato il modulo del pre-screening:
4. Vittima, nome Classe:
Altre vittime, nome Classe:
Altre vittime, nome Classe:
5. Il bullo o i bulli Classe:
Nome Classe:
Nome Classe:
Nome Classe:
6. Che tipo di prepotenze sono accadute? Dare esempi concreti degli episodi
7. In base alle informazioni raccolte, che tipo di bullismo è avvenuto?

Osservazioni	Sì/No
1. è stato offeso, ridicolizzato e preso in giro in modo offensivo;	
2. è stato ignorato completamente o escluso dal suo gruppo di amici;	
3. è stato picchiato, ha ricevuto dei calci, o è stato spintonato;	
4. sono stati messe in giro bugie/voci che hanno portato gli altri ad "odiarlo";	
5. gli sono stati presi dei soldi o altri effetti personali (o sono stati rotti);	
6. è stato minacciato o obbligato a fare certe cose che non voleva fare;	

7. gli hanno dato dei brutti nomi, hanno fatto brutti commenti o gesti sulla sua etnia, colore della pelle, religione, orientamento sessuale o identità di genere;	
8. ha subito delle offese o molestie sessuali, attraverso brutti nomi, gesti o atti;	
9. è stato escluso da chat di gruppo, da gruppi WhatsApp, o da gruppi online;	
10. ha subito le prepotenze online tramite computer o smartphone con messaggi offensivi, post o fotografie su Facebook, su WhatsApp, Twitter o tramite altri social media	
11. ha subito appropriazione di informazioni personali e utilizzo sotto falsa identità della propria password, account (e-mail, Facebook...), rubrica del cellulare...	

Altro:

8. Quante volte sono successi gli episodi di bullismo?

9. Quando è successo l'ultimo episodio di bullismo?

10. Da quanto tempo il bullismo va avanti?

11. Si sono verificati episodi anche negli anni precedenti?

12. Sofferenza della vittima:

La vittima presenta...	Non vero	In parte - qualche volta vero	Molto vero - spesso vero
Cambiamenti rispetto a come era prima			
Ferite o dolori fisici non spiegabili			
Paura di andare a scuola (non va volentieri)			
Paura di prendere l'autobus – richiesta di essere accompagnato - richiesta di fare una strada diversa			
Difficoltà relazionali con i compagni			
Isolamento / rifiuto			
Bassa autostima			
Cambiamento nell'umore generale (è più triste, depressa, sola/ritirata)			

Manifestazioni di disagio fisico-comportamentale (mal di testa, mal di pancia, non mangia, non dorme...)			
Cambiamenti notati dalla famiglia			
Impotenza e difficoltà a reagire			

Gravità della situazione della vittima (indicare con una X sotto alla colonna scelta):

1	2	3
Presenza di tutte le risposte con livello 1	Presenza di almeno una risposta con livello 2	Presenza di almeno una risposta con livello 3
VERDE	GIALLO	ROSSO

13. Sintomatologia del bullo:

Il bullo presenta...	Non vero	In parte - qualche volta vero	Molto vero - spesso vero
Comportamenti di dominanza verso i pari			
Comportamenti che prendono di mira i compagni più deboli			
Uno status per cui gli altri hanno paura di lui/lei			
Mancanza di paura/preoccupazione per le conseguenze delle proprie azioni			
Assenza di sensi di colpa (se e rimproverato non dimostra sensi di colpa)			
Comportamenti che creano pericolo per gli altri			
Cambiamenti notati dalla famiglia			

Gravità della situazione del bullo (indicare con una X sotto alla colonna scelta):

1	2	3
Presenza di tutte le risposte con livello 1	Presenza di almeno una risposta con livello 2	Presenza di almeno una risposta con livello 3
VERDE	GIALLO	ROSSO

Fenomenologia del bullismo: il gruppo e il contesto

14. Da quanti compagni è sostenuto il bullo?
15. Gli studenti che sostengono attivamente il bullo
- | | |
|------|--------|
| Nome | Classe |
| Nome | Classe |
| Nome | Classe |
16. Quanti compagni supportano la vittima o potrebbero farlo?
17. Gli studenti che possono sostenere la vittima (nome, classe)
- | | |
|------|--------|
| Nome | Classe |
| Nome | Classe |
| Nome | Classe |
18. Gli insegnanti sono intervenuti in qualche modo?
19. La famiglia o altri adulti hanno cercato di intervenire?
20. La famiglia ha chiesto aiuto?



DECISIONE

In base alle informazioni acquisite dalle diverse sezioni (gravità della sintomatologia della vittima, gravità della sintomatologia del bullo, caratteristiche del quadro contestuale del gruppo classe e della famiglia), si delinea come livello di priorità dell'intervento (indicare con una X sotto alla colonna scelta):

LIVELLO DI RISCHIO DI BULLISMO E VITTIMIZZAZIONE Codice verde	LIVELLO SISTEMATICO DI BULLISMO E VITTIMIZZAZIONE Codice giallo	LIVELLO DI URGENZA DI BULLISMO E VITTIMIZZAZIONE Codice rosso
Situazione da monitorare con interventi preventivi nella classe	Interventi indicati e strutturati a scuola e in sequenza coinvolgimento della rete se non ci sono risultati	Interventi di emergenza con supporto della rete

Scheda di monitoraggio

PRIMO MONITORAGGIO

Effettuato in data _____

In generale la situazione è:

- Migliorata
- Rimasta invariata
- Peggiorata

Descrivere come:

SECONDO MONITORAGGIO

Effettuato in data _____

In generale la situazione è:

- Migliorata
- Rimasta invariata
- Peggiorata

Descrivere come: